





ENTRETIEN DES TEXTILES MARQUÉS


 Lavage et essorage avec précaution dans l'eau tiède. Marquage à l'intérieur. Utiliser une lessive pour linge délicat.

 Pas de blanchiment.


 Repassage uniquement à l'envers


 Pas de nettoyage à sec.


 Ne pas utiliser de sèche linge.

 Pour redonner aux couleurs toutes leurs pigmentations, repassez le motif à l'endroit, fer position synthétique, en intercalant une feuille de papier blanc ordinaire entre la semelle du fer et le marquage.


ENTRETIEN DES TEXTILES MARQUÉS


 Lavage et essorage avec précaution dans l'eau tiède. Marquage à l'intérieur. Utiliser une lessive pour linge délicat.

 Pas de blanchiment.


 Repassage uniquement à l'envers


 Pas de nettoyage à sec.


 Ne pas utiliser de sèche linge.


 Pour redonner aux couleurs toutes leurs pigmentations, repassez le motif à l'endroit, fer position synthétique, en intercalant une feuille de papier blanc ordinaire entre la semelle du fer et le marquage.

ENTRETIEN DES TEXTILES MARQUÉS


 Lavage et essorage avec précaution dans l'eau tiède. Marquage à l'intérieur. Utiliser une lessive pour linge délicat.

 Pas de blanchiment.


 Repassage uniquement à l'envers


 Pas de nettoyage à sec.


 Ne pas utiliser de sèche linge.

 Pour redonner aux couleurs toutes leurs pigmentations, repassez le motif à l'endroit, fer position synthétique, en intercalant une feuille de papier blanc ordinaire entre la semelle du fer et le marquage.


ENTRETIEN DES TEXTILES MARQUÉS


 Lavage et essorage avec précaution dans l'eau tiède. Marquage à l'intérieur. Utiliser une lessive pour linge délicat.

 Pas de blanchiment.


 Repassage uniquement à l'envers


 Pas de nettoyage à sec.


 Ne pas utiliser de sèche linge.

 Pour redonner aux couleurs toutes leurs pigmentations, repassez le motif à l'endroit, fer position synthétique, en intercalant une feuille de papier blanc ordinaire entre la semelle du fer et le marquage.

ENTRETIEN DES TEXTILES MARQUÉS


 Lavage et essorage avec précaution dans l'eau tiède. Marquage à l'intérieur. Utiliser une lessive pour linge délicat.

 Pas de blanchiment.


 Repassage uniquement à l'envers


 Pas de nettoyage à sec.


 Ne pas utiliser de sèche linge.

 Pour redonner aux couleurs toutes leurs pigmentations, repassez le motif à l'endroit, fer position synthétique, en intercalant une feuille de papier blanc ordinaire entre la semelle du fer et le marquage.


ENTRETIEN DES TEXTILES MARQUÉS


 Lavage et essorage avec précaution dans l'eau tiède. Marquage à l'intérieur. Utiliser une lessive pour linge délicat.

 Pas de blanchiment.


 Repassage uniquement à l'envers


 Pas de nettoyage à sec.


 Ne pas utiliser de sèche linge.


 Pour redonner aux couleurs toutes leurs pigmentations, repassez le motif à l'endroit, fer position synthétique, en intercalant une feuille de papier blanc ordinaire entre la semelle du fer et le marquage.


ENTRETIEN DES TEXTILES MARQUÉS


 Lavage et essorage avec précaution dans l'eau tiède. Marquage à l'intérieur. Utiliser une lessive pour linge délicat.

 Pas de blanchiment.


 Repassage uniquement à l'envers


 Pas de nettoyage à sec.


 Ne pas utiliser de sèche linge.


 Pour redonner aux couleurs toutes leurs pigmentations, repassez le motif à l'endroit, fer position synthétique, en intercalant une feuille de papier blanc ordinaire entre la semelle du fer et le marquage.

ENTRETIEN DES TEXTILES MARQUÉS


 Lavage et essorage avec précaution dans l'eau tiède. Marquage à l'intérieur. Utiliser une lessive pour linge délicat.

 Pas de blanchiment.

 Repassage uniquement à l'envers

 Pas de nettoyage à sec.

 Ne pas utiliser de sèche linge.

 Pour redonner aux couleurs toutes leurs pigmentations, repassez le motif à l'endroit, fer position synthétique, en intercalant une feuille de papier blanc ordinaire entre la semelle du fer et le marquage.